

Schilder Kommunalbereich



PRODUKTINFO

Wir fertigen sämtliche Schilder im Kommunalen Bereich für:

- **Gemeinden**
- **Städte**
- **Bauhöfe**
- **Märkte**
- **Schulen**
- **Tourismusinformationen**
- **Agrargemeinschaften**
- **Naturlehrpfade**
- **Gütergenossenschaften**
- **Wasser-, Brunnengenossenschaften**
- **Sennerei-, Molkereigenossenschaften**
- **Jagdgenossenschaften**



- **Strassennamensschilder, Hausnummerntafeln, Wanderwegetafeln, Verkehrsschilder, Partnerschaftstafeln, Recyclingstationen, Spielplätze, individuelle Schilder ect.**

Zubehör



Lasche N 1-seitig

zum Befestigen von Schildern auf Rohre

Grössen:
48 / 60 / 76 mm DM



Lasche Type L

verzinkt, zur Befestigung von flachen, gebohrten Tafeln an Rundstangen mit großem Durchmesser. Die Befestigung erfolgt mittels Stahlband.

Grössen: 48 / 60 / 70 mm DM



Lasche Nd 2-seitig

Grössen:
48 / 60 / 70 mm DM



Lasche für Wanderschilder

Grösse:
Höhe 120 mm



Lasche NKS Alform 1-seitig

Grösse:
48 / 60 mm DM



Rohrrahmenlasche 1-seitig

Grösse:
48 / 60 mm DM



Lasche NdKS Alform 2-seitig

zum Befestigen von Alformschildern auf Rohre

Grösse:
48 / 60 mm DM



Trapezverschlußlasche

zur Befestigung von Hohlprofiltafeln an 60er Rohren

Länge 150 mm
Länge 200 mm



NKC Klemmlasche 1-seitig

für die Befestigung von flachen Schildern an Rohren für 48 oder 60 mm DM

Länge 120 mm Länge 380 mm
Länge 250 mm Länge 440 mm
Länge 310 mm Länge 620 mm



Lasche für Lichtmasten

für die Befestigung von Hohlprofiltafeln an Rundrohren oder Lichtmasten

Länge 150 mm
Länge 200 mm



NdKC Klemmlasche 2-seitig

für 48 oder 60 mm DM

Länge 120 mm Länge 440 mm
Länge 250 mm Länge 620 mm



Würgeklemme 19 mm

Paket mit 100 Stück



Klemmlasche Alform 1-seitig

für die Befestigung von Schildern mit Alformprofil für 48 oder 60 mm DM

Länge 150 mm



Rohrrahmen T-Stück

Grösse:
60 auf 60



Klemmlasche Alform 2-seitig

zur Befestigung von Schildern mit Alformprofil, 2-seitige Ausführung, für 48 oder 60 mm DM

Länge 150 mm



Rohrbogen 60

Grösse:
60 auf 60

Zubehör




Stahlband
VZA
19mm x 50 lfm




Abdeckkappe für Alurohr
Grösse:
48 / 60 mm DM



Schlauchschellen
Niro W4, Din 3017, 12 mm breit
Grössen:
50 - 70 mm DM 100 -120 mm DM
60 - 80 mm DM 120 -140 mm DM
80 -100 mm DM




Abdeckkappe innen
Grösse:
48 mm DM




Aluminiumrohr 6 m Stangen
Zuschnitt kostenlos
Grössen:
48/2 mm
60/2 mm




Betonsockel
Grösse:
48 / 60 mm DM
inkl. Kunststoffkonus



Bodenhülse
Grössen:
48 / 60 mm DM
zum Einbetonieren



Konus für Betonsockel
Grösse:
60 mm DM



Absperrband
Polyäthylen
500 lfm x 80 mm

Aus unserem Lieferprogramm:

Beschriftungen

Außen- und Innenschilder	Leuchtwerbung / Werbesäulen
Baustelleninfotafeln	Messestandbeschriftungen
Fahrzeugbeschriftungen	Planenbeschriftungen
Fassadenbeschriftungen	Schilder Kommunalbereich
Gebäude-Glasfolien	Sportplatztafeln
Gefräste Schriften	Straßen- / Firmenhinweistafeln
Gefräste Teile	Styropor-Buchstaben
Glasdekorfolien / Fenster	Türschilder / Leitsysteme
Hausnummer tafeln	Verkehrsschilder / Befestigungen
Klebeschriften	Werbetransparente
Magnetschilder	Werbewand

Digitaldruck

Aufkleber
Bautransparente
Bauzauntransparente
Bodenfolien
Direktdruck
Doming Aufkleber
Netztransparente
Plakate / Poster
Untereiswerbung
Werbetransparente

Siebdruck

Aufkleber
Bautafeln
Displays
Doming Aufkleber
Konfektionsarten
Runddruck
Schilder
Siebspannservice
Sonderdrucke
Tastaturfolien
Typenschilder

Fahnen

Beachflags
Fahnenmasten
Firmenfahnen
Gemeindefahnen
Nationenfahnen
Textildrucke / Trikots

div. Werbemittel

Caps, T-Shirts, Kugelschreiber, Feuerzeuge, Luftballons, Displays